

ΠΡΟΓΡΑΜΜΑ

Όλοι Digital

ΨΗΦΙΑΚΗ ΕΚΠΑΙΔΕΥΣΗ ΚΑΙ ΕΝΔΥΝΑΜΩΣΗ ΤΩΝ
ΗΛΙΚΙΩΜΕΝΩΝ ΚΑΙ ΤΩΝ ΑΤΟΜΩΝ ΜΕ ΑΝΑΠΗΡΙΑ



Ελλάδα 2.0
ΕΘΝΙΚΟ ΣΧΕΔΙΟ ΑΝΑΚΑΜΨΗΣ
ΚΑΙ ΑΝΘΕΚΤΙΚΟΤΗΤΑΣ



Με τη χρηματοδότηση
της Ευρωπαϊκής Ένωσης
NextGenerationEU

Ψηφιακή Ενδυνάμωση Ηλικιωμένων



ΕΛΛΗΝΙΚΗ ΔΗΜΟΚΡΑΤΙΑ
Υπουργείο Κοινωνικής Συνοχής
και Οικογένειας



ΕΛΛΗΝΙΚΗ ΔΗΜΟΚΡΑΤΙΑ
Υπουργείο Ψηφιακής Διακυβέρνησης
και Τεχνητής Νοημοσύνης



Εθνικό Δίκτυο Υποδομών Τεχνολογίας και Έρευνας
ΕΔΥΤΕ Α.Ε.

Γιατί να συμμετάσχετε;



Ανεξαρτησία

Ενίσχυση της αυτόνομης διαβίωσης και ηλεκτρονικές πληρωμές.



Επικοινωνία

Άρση της τεχνοφοβίας και επικοινωνία με αγαπημένα πρόσωπα.



Κοινωνική Ένταξη

Μείωση του αποκλεισμού και πρόσβαση σε σύγχρονες υπηρεσίες.

Τι θα μάθετε: Οι 5 Πυλώνες Γνώσης



Ποιοι έχουν δικαίωμα συμμετοχής;


65+

Γεννημένοι το
1961
ή νωρίτερα

- ✓ Φυσικά πρόσωπα που διαμένουν μόνιμα στην Ελλάδα.
- ✓ Δυνατότητα αίτησης από τον ίδιο ή από εξουσιοδοτημένο πρόσωπο.

Το Περιβάλλον Εκπαίδευσης

- 1. 120 Κόμβοι:** Η ενδυνάμωση γίνεται δια ζώσης σε δομές ηλικιωμένων των δήμων
- 2. Εξοπλισμός:** Παρέχονται 15 tablets, laptop, προτζέκτορας και πολυμηχάνημα ανά Κόμβο
- 3. Τμήματα:** 15 άτομα ανά τμήμα εξατομικευμένη υποστήριξη



Πιλοτικό Πρόγραμμα

3.600 Ωφελούμενοι

Πανελλαδική Κάλυψη



Δίκτυο 120 Κόμβων

Συμμετέχουν Δήμοι σε:

- ✓ Αττική & Θεσσαλονίκη
- ✓ Κρήτη, Ήπειρο, Θεσσαλία
- ✓ Πελοπόννησο, Μακεδονία
- ✓ Νησιά Αιγαίου & Ιονίου

Κατά την αίτηση, θα επιλέξετε τον συγκεκριμένο Δήμο και Κόμβο που σας εξυπηρετεί.

Κρίσιμες Ημερομηνίες

21 Φεβρουαρίου 2026
08:00



15 Μαρτίου 2026
23:59

ΠΡΟΣΟΧΗ: Θα τηρηθεί αυστηρή σειρά προτεραιότητας (First Come, First Served) βάσει του χρόνου υποβολής.

Μην καθυστερήσετε την αίτησή σας!

Τι χρειάζεστε πριν ξεκινήσετε



Κωδικός TaxisNet

(Για είσοδο στην πλατφόρμα)



ΑΜΚΑ

(Του ωφελούμενου)



Ιστοσελίδα

<https://empower.gov.gr>

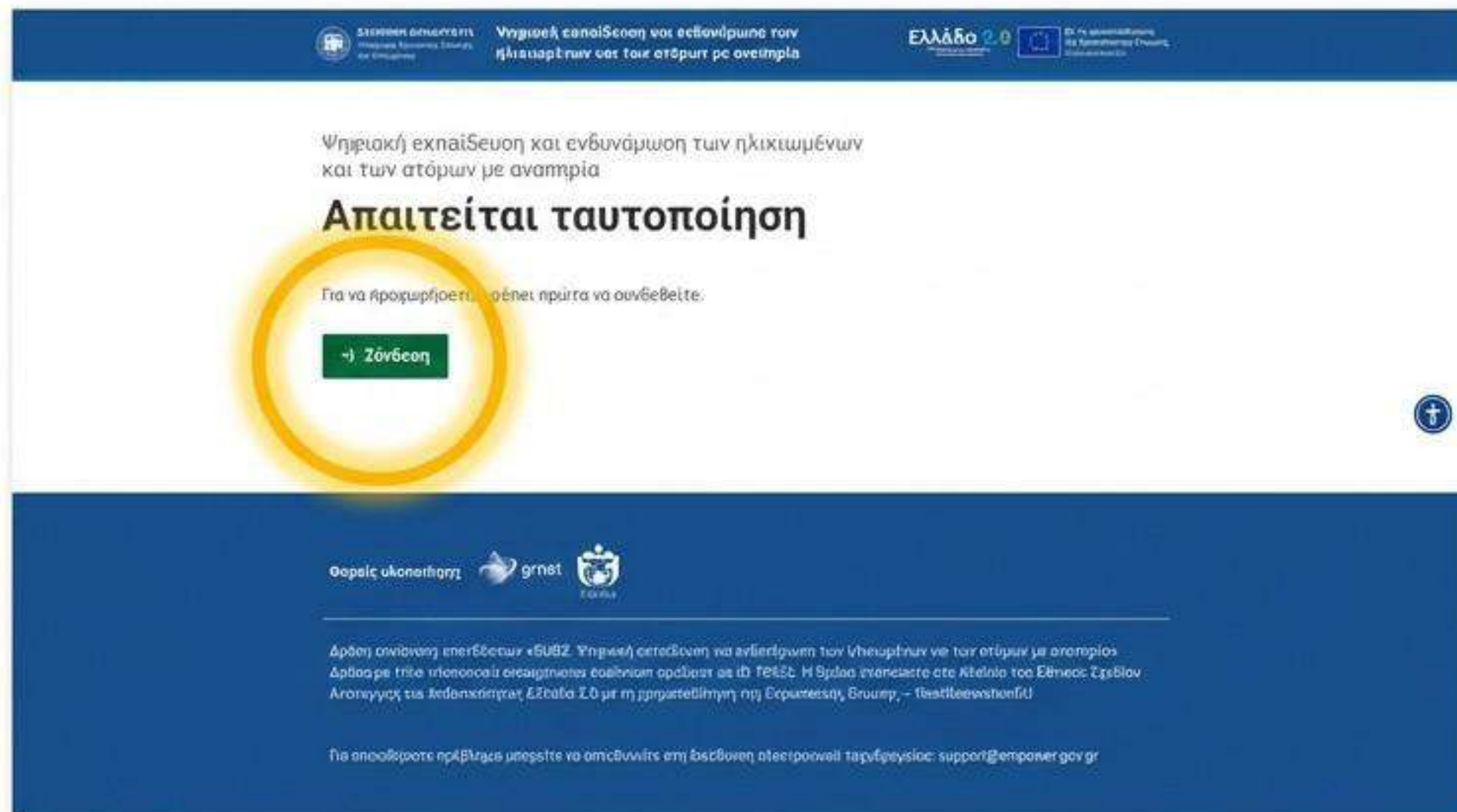


Pro Tip

Αν κάνετε αίτηση για γονέα/ τρίτο πρόσωπο, χρειάζεστε και εξουσιοδότηση μέσω gov.gr.

Βήμα 1: Είσοδος στην Πλατφόρμα

1. Μπείτε στο <https://empower.gov.gr>
2. Επιλέξτε «Υποβολή αιτήσεων για ηλικιωμένους».
3. Κάντε κλικ στο **Σύνδεση** και βάλτε τους κωδικούς TaxisNet.



The screenshot shows the homepage of the empower.gov.gr platform. At the top, there is a blue header with logos for the Ministry of Labour and Social Security, the National Center for Vocational Training, and the 'Ελλάδα 2.0' program. The main content area features the text 'Ψηφιακή εκπαίδευση και ενδυνάμωση των ηλικιωμένων και των ατόμων με αναπηρία' followed by the heading 'Απαιτείται ταυτοποίηση'. Below this, a message states 'Για να προχωρήσετε, πρέπει πρώτα να συνδεθείτε.' and a green button labeled '-> Σύνδεση' is highlighted with a yellow circle. The footer contains logos for 'Θεαίς υλοποίηση', 'grnet', and 'TaxisNet', along with contact information and a support email address: support@empower.gov.gr.

Βήμα 2 & 3: Ταυτοποίηση & Ρόλος

1

Επιβεβαιώστε ότι τα παρακάτω στοιχεία, με τα οποία έχετε συνδεθεί, είναι σωστά.

Όνομα Random

Επώνυμο User

Α.Φ.Μ. 790420850

2

Επιλογή (υποχρεωτικό)

Για εμένα

Για λογαριασμό τρίτου


1. Ελέγξτε ότι τα στοιχεία σας (ΑΦΜ, Όνομα) είναι σωστά.
2. Επιλέξτε «Για εμένα» ή «Για λογαριασμό τρίτου».

Note: Αν επιλέξετε τρίτο πρόσωπο, θα χρειαστείτε το ΑΦΜ και ΑΜΚΑ του.

Βήμα 4: Επιλογή Κόμβου

Διαδικασία Επιλογής:

- Επιλέξτε Περιφέρεια και Δήμο.
- Δηλώστε έως **4 Κόμβους** (Hubs) με σειρά προτίμησης.
- Το σύστημα θα σας εντάξει στον πρώτο διαθέσιμο.



ΕΛΛΗΝΙΚΗ ΔΗΜΟΚΡΑΤΙΑ
ΥΠΟΥΡΓΕΙΟ ΠΑΙΔΕΙΑΣ, ΕΡΕΥΝΑΣ ΚΑΙ ΘΡΗΣΚΕΥΜΑΤΩΝ

Μην ξεχάσετε να ορίσετε τον κωδικό ασφαλείας σας στο επόμενο βήμα

ΕΛΛΑΔΑ

ΠΡΟΓΡΑΜΜΑ ΔΙΑΧΕΙΡΙΣΗΣ ΕΠΙΧΕΙΡΗΣΙΑΚΩΝ ΠΡΟΓΡΑΜΜΑΤΩΝ

Περιφέρεια (υποχρεωτικό)
Επιλέξτε

Περιφερειακή Ενότητα (υποχρεωτικό)
Επιλέξτε

Δήμος (υποχρεωτικό)
Επιλέξτε

Συνέχεια >

Βήμα 5: Οριστική Υποβολή & ΚΑΥΑΣ



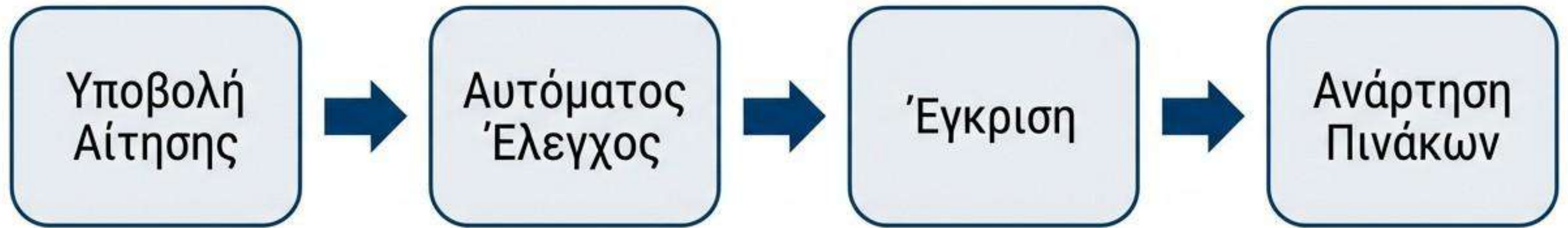
ΚΑΥΑΣ (Κωδικός Αριθμός Υποβολής Αίτησης)

Είναι ο μοναδικός αριθμός της αίτησής σας.

ΠΡΟΣΟΧΗ: Αποθηκεύστε ή εκτυπώστε αυτόν τον αριθμό!

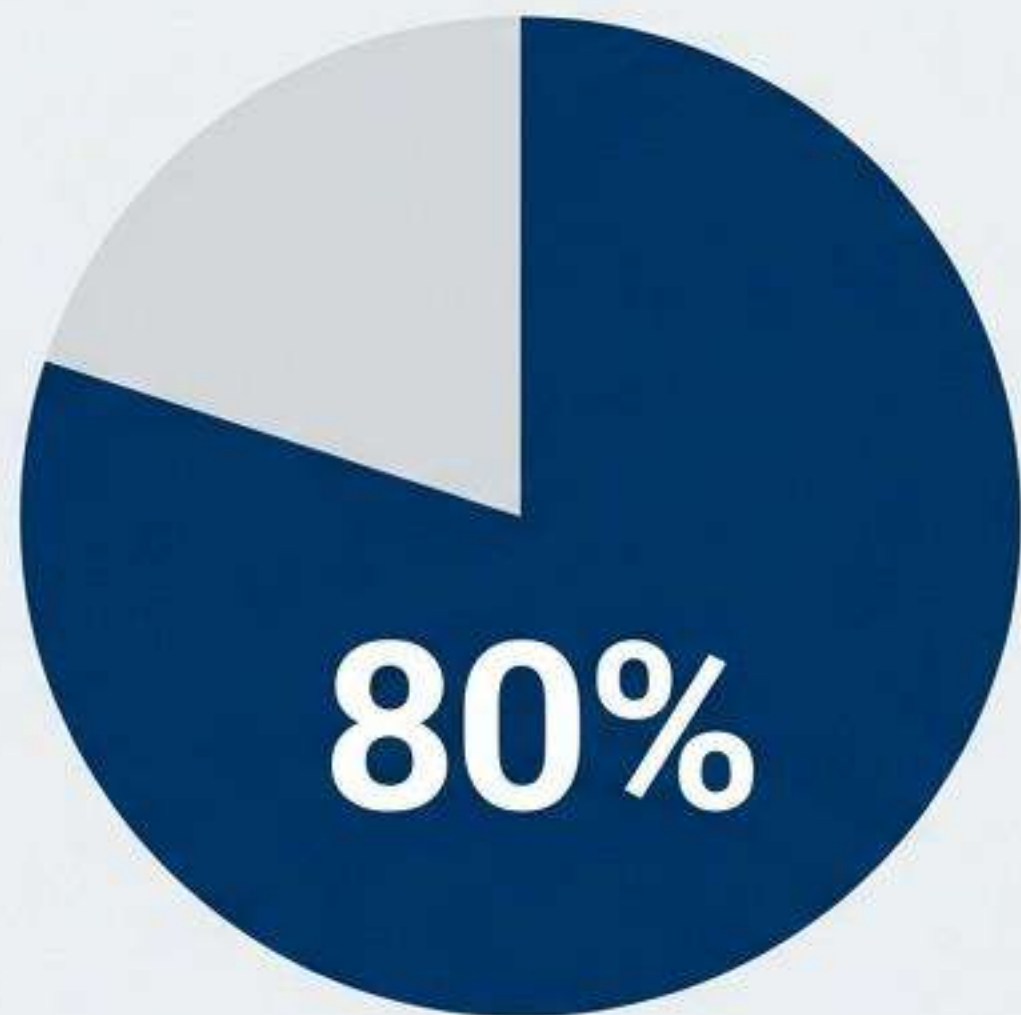
Τα αποτελέσματα θα ανακοινωθούν με βάση τον ΚΑΥΑΣ (όχι το όνομα) για προστασία δεδομένων.

Διαδικασία Επιλογής & Αποτελέσματα



- Η επιλογή γίνεται με βάση τον χρόνο υποβολής (**First come, first served**).
- Οι πίνακες θα αναρτηθούν στο minscfa.gov.gr και empower.gov.gr.
- Αναζητήστε τον κωδικό **KAYAS** σας στους πίνακες.

Υποχρεώσεις & Πιστοποίηση



Υποχρεωτική Παρακολούθηση

Πρέπει να παρακολουθήσετε το 80% των **70 διδακτικών ωρών**.

Πιστοποίηση

Με την ολοκλήρωση, λαμβάνετε επίσημη **«Βεβαίωση Επιτυχούς Παρακολούθησης»**.



Χρειάζεστε βοήθεια;



215 215 7828
(08:00 – 16:00)



support@empower.gov.gr



Στους Κόμβους
Βοήθεια από τον Δήμο σας

Η ψηφιακή εποχή ανήκει σε όλους. Κάντε την αίτηση σήμερα!

<https://oloidigital.gr> - <https://empower.gov.gr>